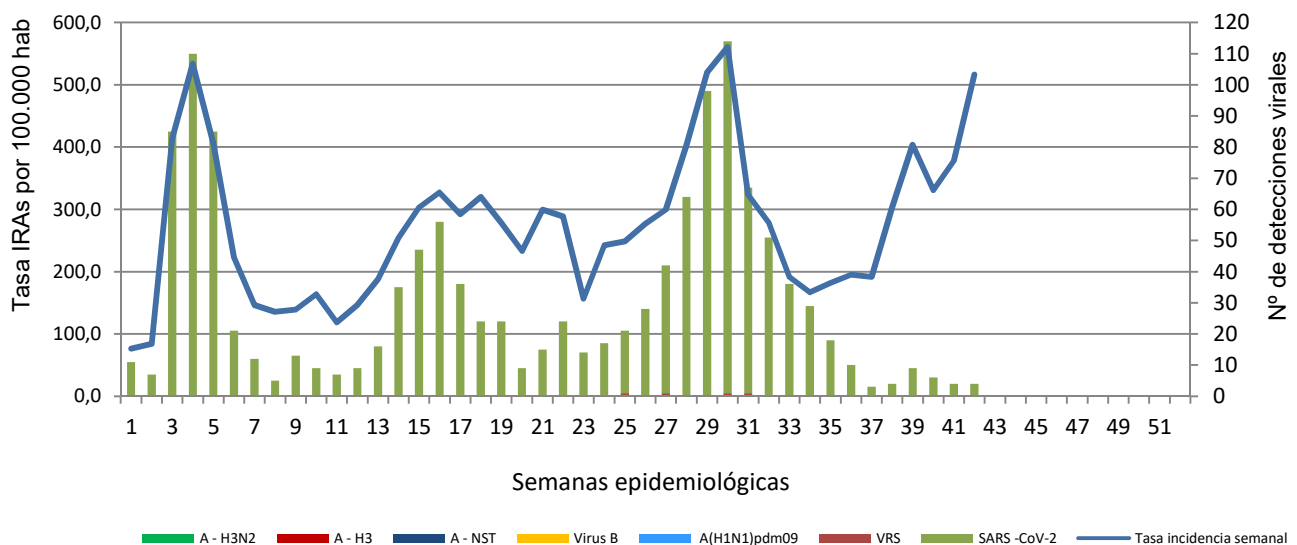
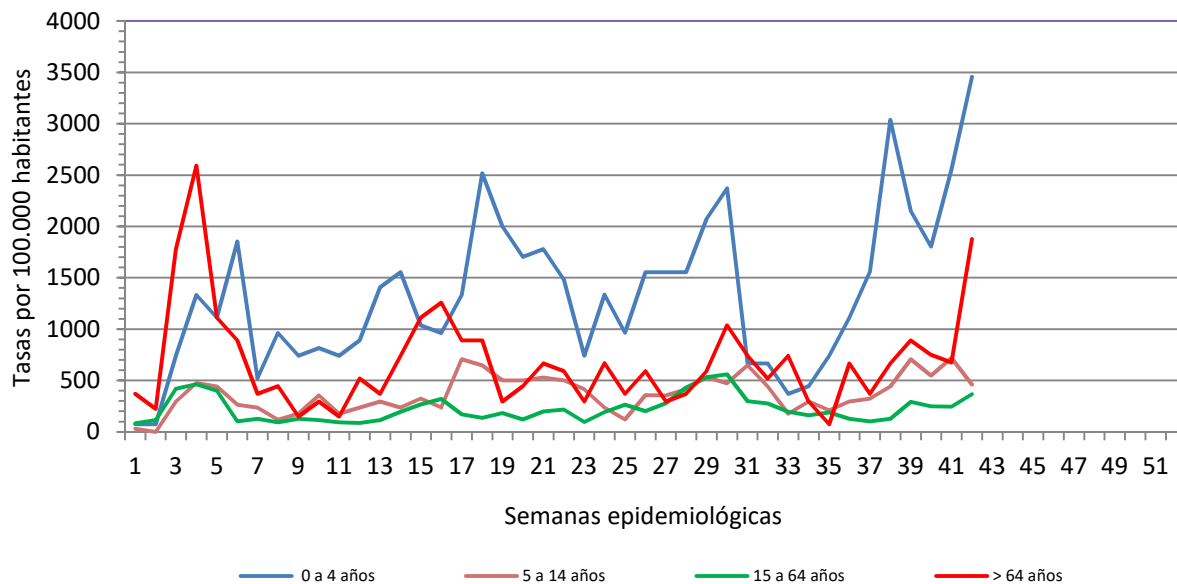


Número de casos notificados en la semana	153		
Población cubierta	29632		
Porcentaje de cobertura poblacional en la semana actual	100.0 %		
Tasa de incidencia semanal (por cien mil habitantes)	516,33		
Pruebas de detección viral solicitadas en la semana:	41	26,80%	
Pruebas de detección VIRUS GRIPE solicitadas en la semana:	2	1,31%	
	NEGATIVO	2	100,00%
	VIRUS A NST	0	0,00%
	AnH1N1	0	0,00%
	AH3N2	0	0,00%
	AH3	0	0,00%
	ANST	0	0,00%
	AH1	0	0,00%
	VIRUS C	0	0,00%
Pruebas de detección VIRUS SARS -CoV-2 solicitadas en la semana	41	26,80%	
	NEGATIVO	37	90,24%
	POSITIVO	4	9,76%
Pruebas de detección VIRUS RESPIRATORIO SINCITAL solicitadas en la semana	0		0,00%
	NEGATIVO	0	0,00%
	POSITIVO	0	0,00%

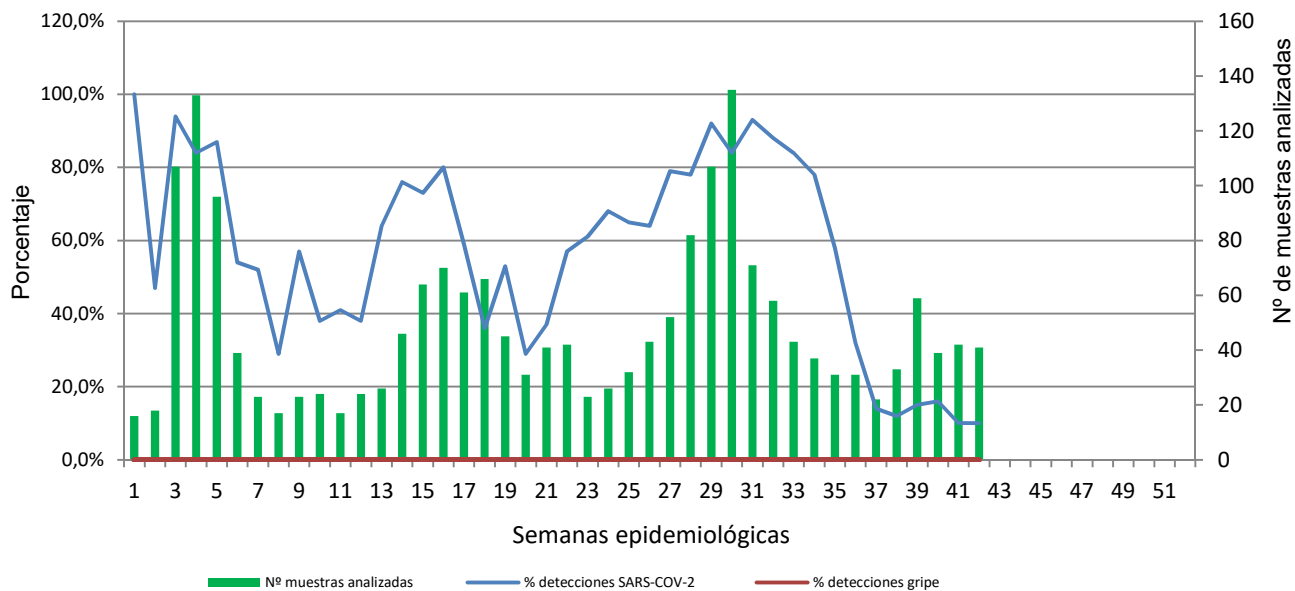
Tasas de incidencia semanal IRAs y número de detecciones SARS-CoV_2 y Gripe.
Red Centinela La Rioja 2020-2021



Tasas de incidencia semanal IRAs por grupo de edad.
Red Centinela La Rioja 2020-2021



Muestras centinelas analizadas y porcentaje de positividad SARS_CoV-2 y gripe
Centinela La Rioja 2020-2021

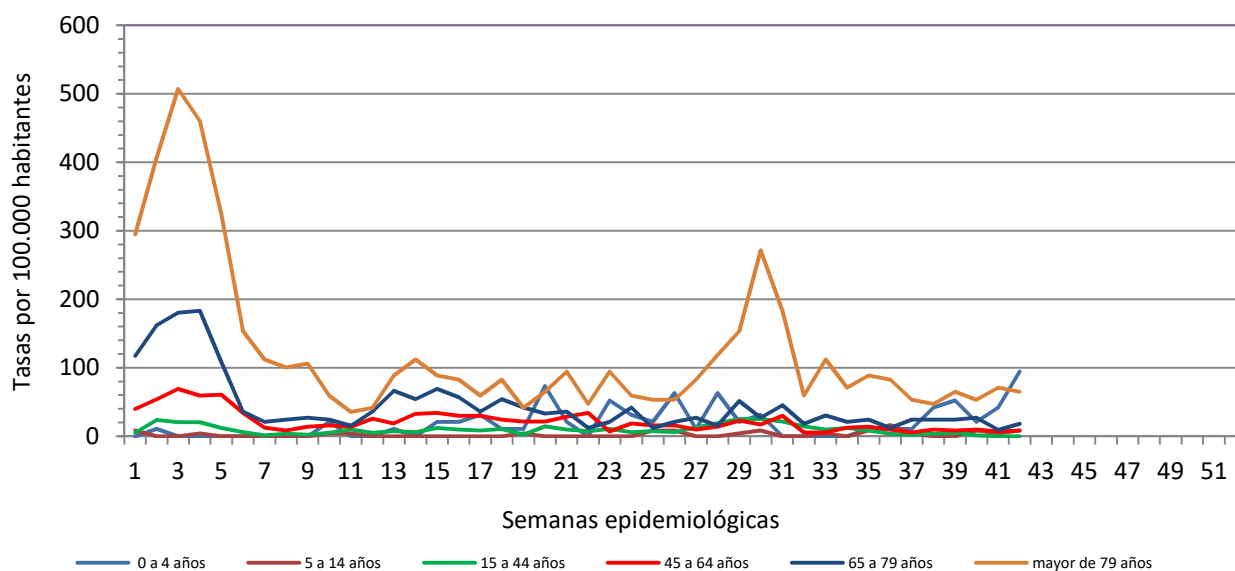


VIGILANCIA DE INFECCIÓN RESPIRATORIA AGUDA GRAVE. SEMANA 41/2021

Número de casos IRAG notificados en la semana	26
Población semanal cubierta	239130
Tasa de incidencia semanal (por cien mil habitantes)	10,87

Tasas de incidencia semanal IRAG por grupo de edad.

Red Centinela La Rioja 2020-2021



Tasas de incidencia semanal IRAG por grupo sexo

Red Centinela La Rioja 2020-2021

